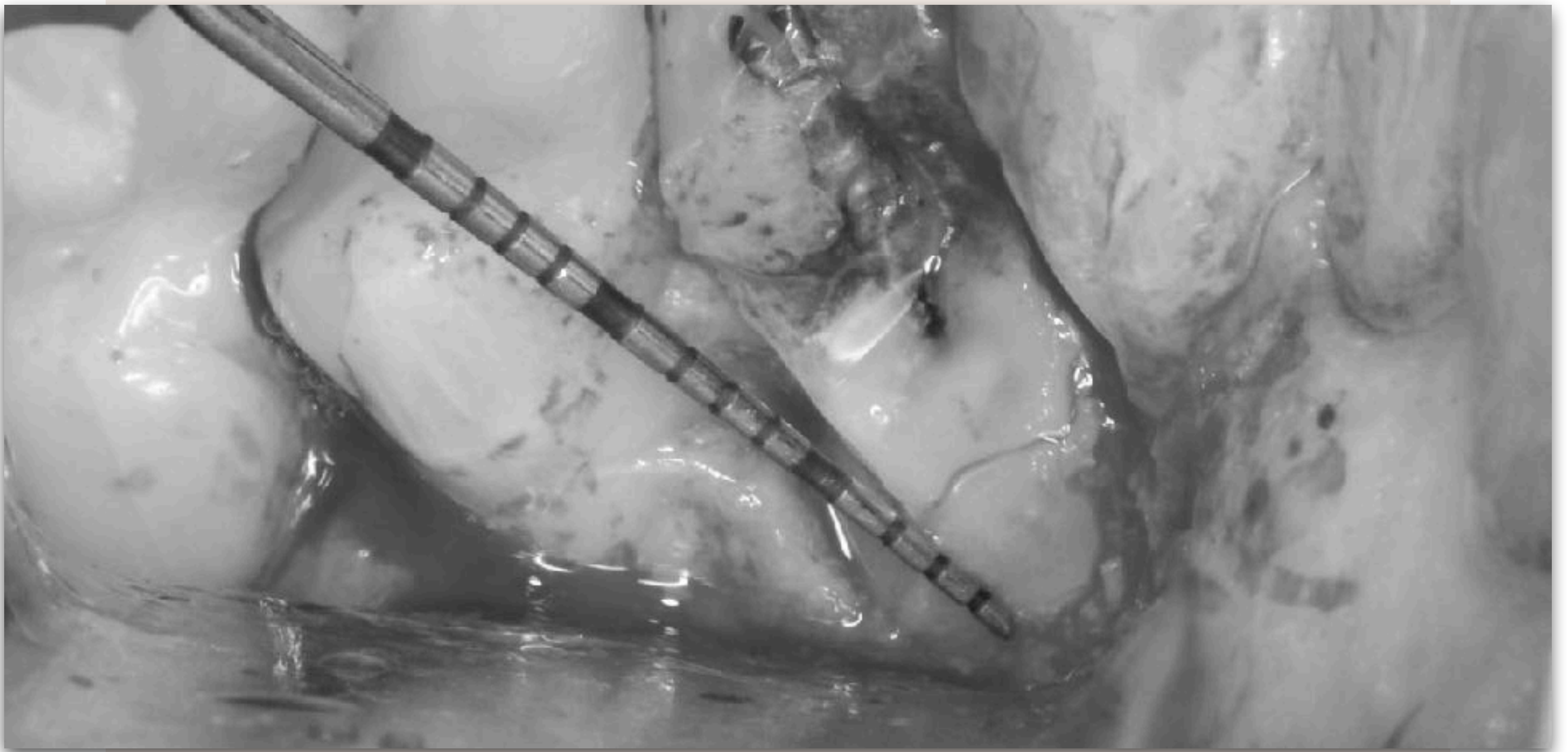


# ALARGAMIENTO CORONARIO

22 enero 2024  
Santiago de Compostela

Dra. Estefanía Meizoso & Dr.  
Pablo Castelo



**fo+**

formación  
odontológica

[formación@clinicaeoc.com](mailto:formación@clinicaeoc.com)

604012212

# ORGANIZACIÓN DEL CURSO


## Horario:

Mañana 9.30 a 13.30  
Tarde 14.30 a 18.30

## Dirección:

Sala de formación FO+  
Calle Castrón Douro número 15A  
bajo  
Santiago de Compostela

# Lunes, 22 enero



formación  
odontológica

[formación@clinicaeoc.com](mailto:formación@clinicaeoc.com)

604012212

# Programa mañana

## Teoría: Alargamiento coronario en sector posterior

- Anatomía y fundamentos periodontales en maxilar y mandíbula
- Invasión de los tejidos supracrestales de inserción
- Pérdida de estructura dental, ¿cómo es la pérdida de estructura dental a medida que avanza la caries dental?
  - o Pérdida de estructura a nivel interproximal: clase II profunda
  - o Ausencia de ferrule: alargamiento 360°
- Técnica quirúrgica alargamiento coronario interproximal maxilar superior e inferior
- Técnica quirúrgica alargamiento coronario 360°
- Casos clínicos

## Práctica:

Alargamiento coronario en sector posterior con fines restauradores



# Programa tarde

## Teoría: alargamiento coronario en sector anterior

-Indicaciones de alargamiento coronario en el sector anterior

- o Erupción pasiva alterada
- o Motivos restauradores

-Diagnóstico, planificación de tratamiento: DSD & importancia en la planificación con el laboratorio

-Técnica quirúrgica sector anterior

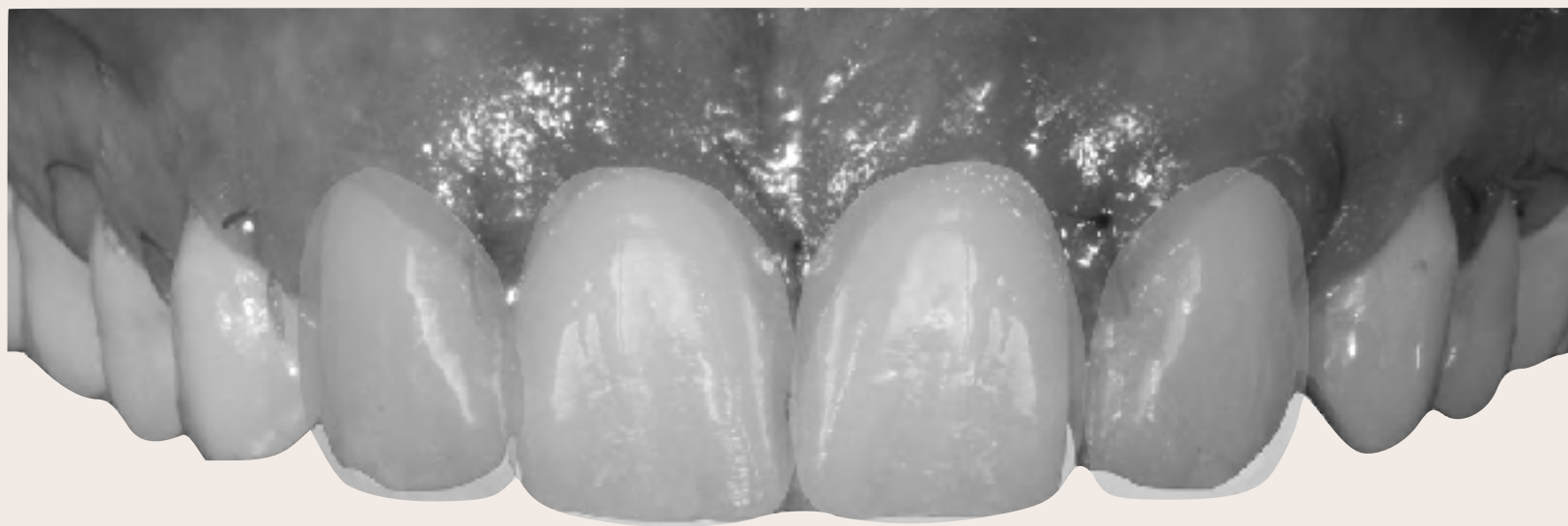
-Férulas guiadas

-Pronóstico

-Interrelación periodoncia y odontología restauradora estética

## Práctica:

Alargamiento coronario con fines estéticos



**fo+**

formación  
odontológica

[formación@clinicaeoc.com](mailto:formación@clinicaeoc.com)

604012212