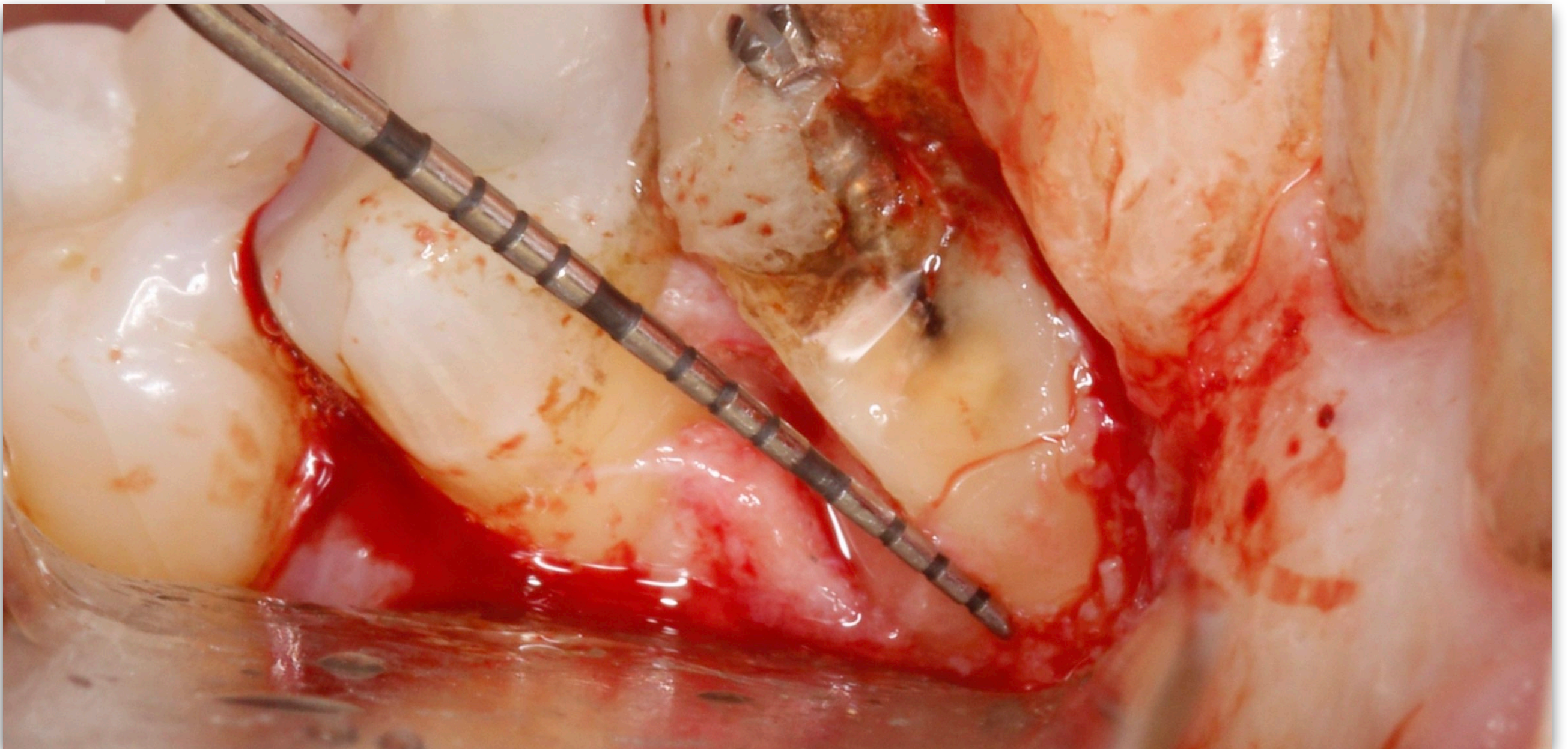


ALARGAMIENTO CORONARIO CON FINES RESTAURADORES Y ESTÉTICOS

2027

Santiago de Compostela

Dra. Estefanía Meizoso & Dr.
Pablo Castelo



fo+

formación
odontológica

formacion@clinicaeoc.com

604012212


ORGANIZACIÓN DEL CURSO

Horario:

Mañana 9.30 a 13.30
Tarde 14.30 a 18.30

Dirección:

Sala de formación FO+
Calle Castrón Douro número 15A
bajo
Santiago de Compostela



formación
odontológica

formacion@clinicaeoc.com

604012212

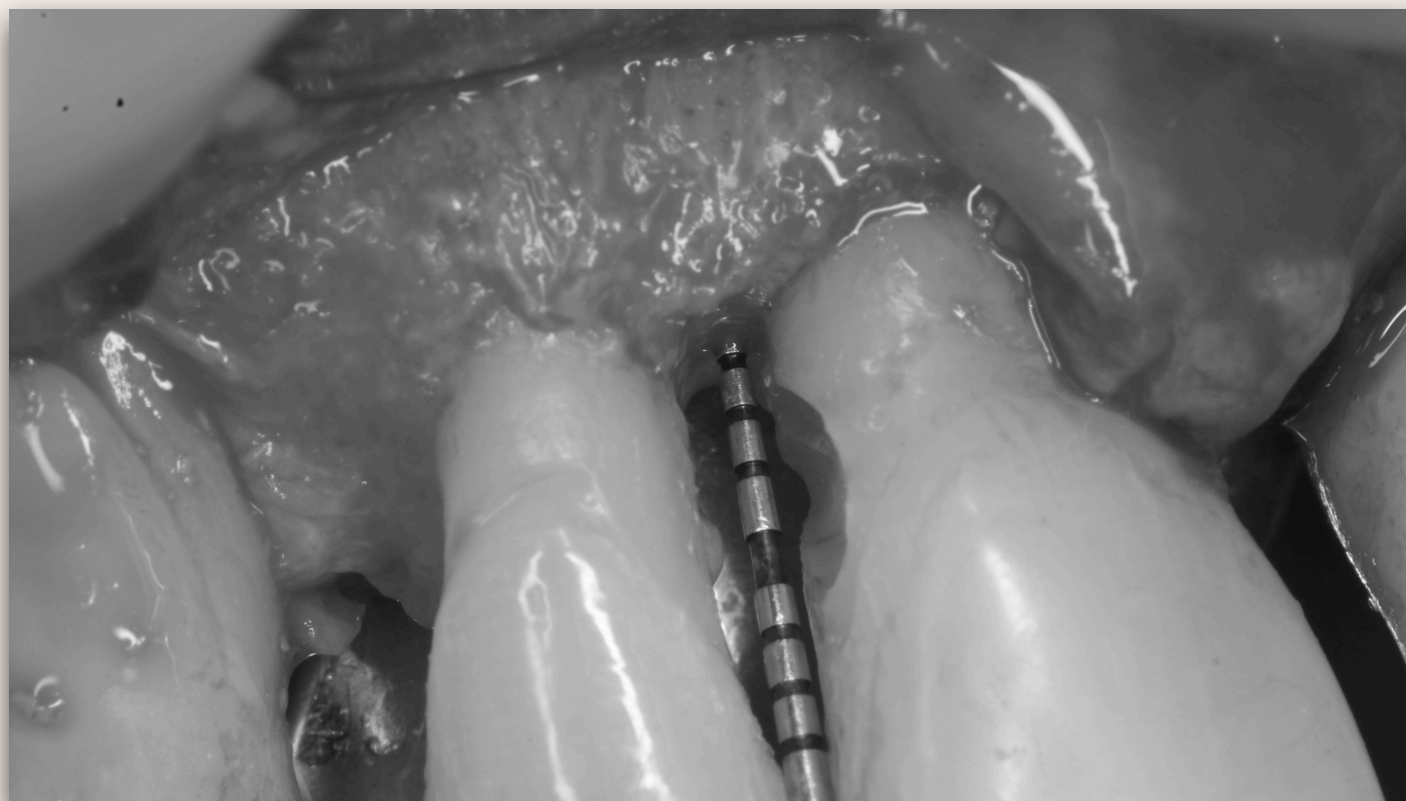
Programa mañana

Teoría: Alargamiento coronario en sector posterior

- Anatomía y fundamentos periodontales en maxilar y mandíbula
- Invasión de los tejidos supracrestales de inserción
- Pérdida de estructura dental, ¿cómo es la pérdida de estructura dental a medida que avanza la caries dental?
 - o Pérdida de estructura a nivel interproximal: clase II profunda
 - o Ausencia de ferrule: alargamiento 360°
- Técnica quirúrgica alargamiento coronario interproximal maxilar superior e inferior
- Técnica quirúrgica alargamiento coronario 360°
- Casos clínicos

Práctica:

Alargamiento coronario en sector posterior con fines restauradores



Programa tarde

Teoría: alargamiento coronario en sector anterior

-Indicaciones de alargamiento coronario en el sector anterior

- o Erupción pasiva alterada
- o Motivos restauradores

-Diagnóstico, planificación de tratamiento: DSD & importancia en la planificación con el laboratorio

-Técnica quirúrgica sector anterior

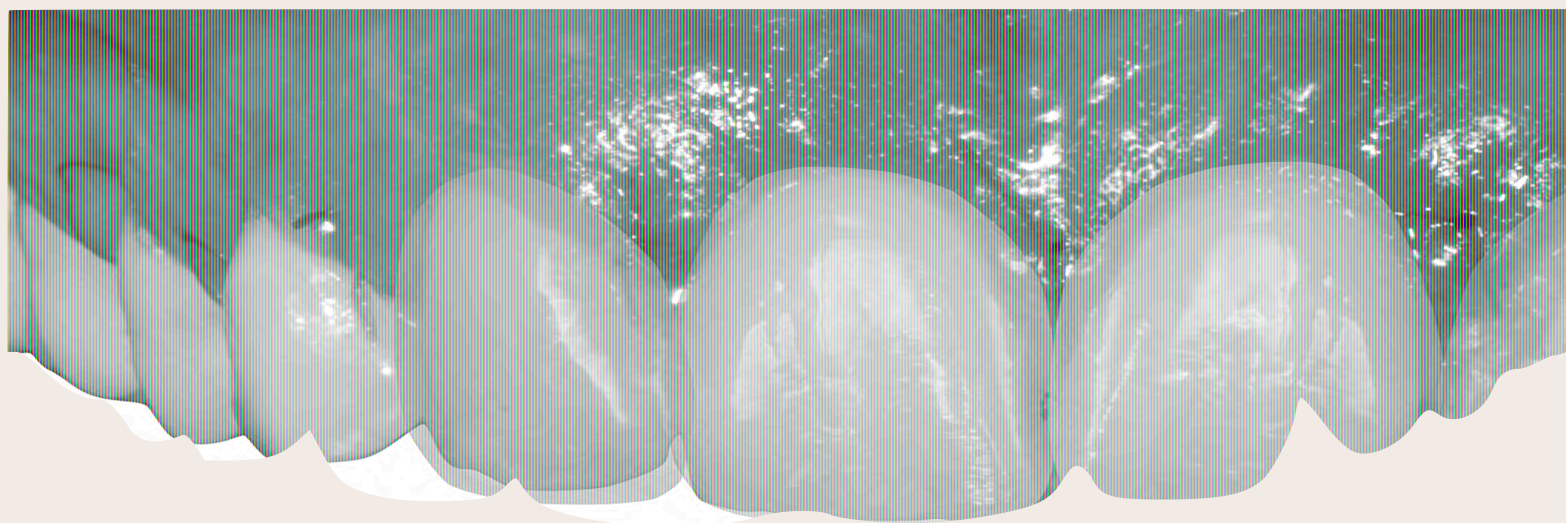
-Férulas guiadas

-Pronóstico

-Interrelación periodoncia y odontología restauradora estética

Práctica:

Alargamiento coronario con fines estéticos



fo+

formación
odontológica

formacion@clinicaeoc.com

604012212